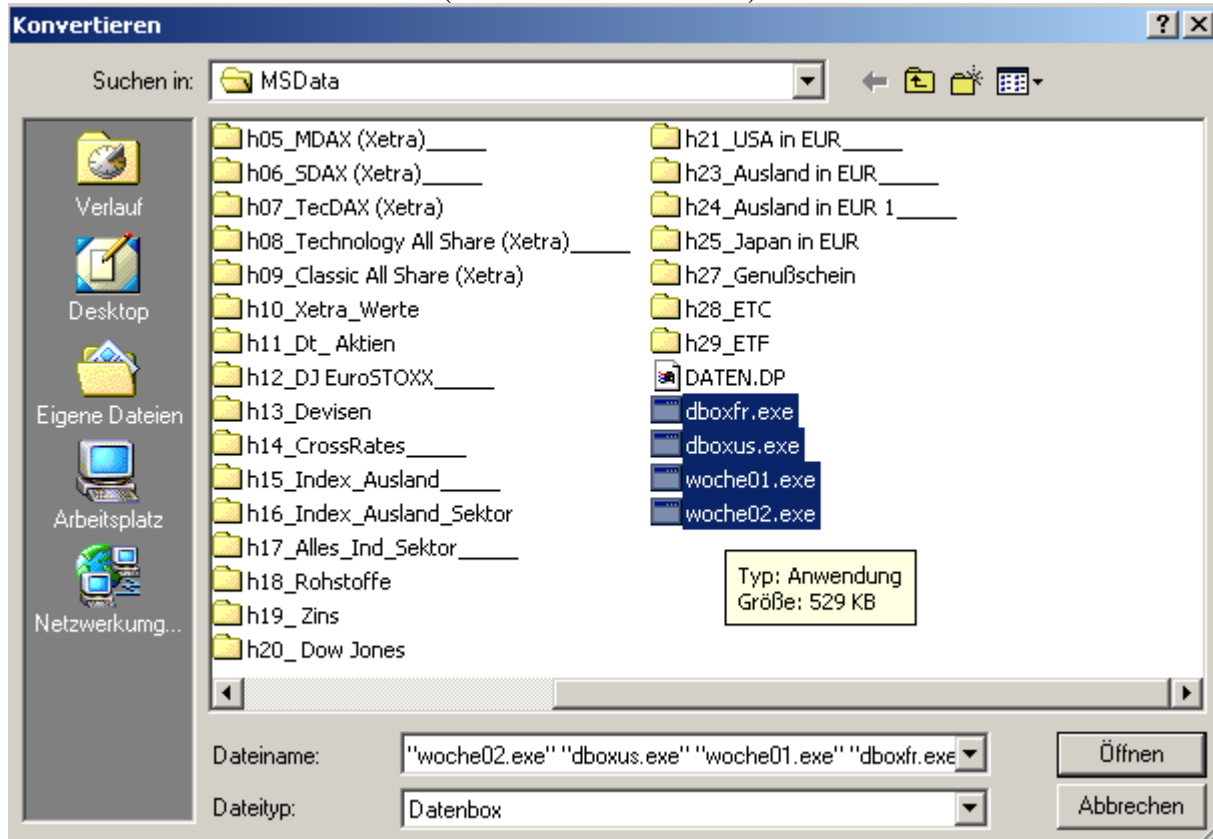


Bsb-MetaStock-Daten aktualisieren auf TmT für Amibroker

Über BSB-Internetseite die Kurs-Daten und Aktualisierungen runterladen
und übers DataTool aktualisieren (Datei – konvertieren...)



im Windows Explorer Verzeichnis-Namen anpassen z.B.

E:\MSData			
Datei Bearbeiten Ansicht Favoriten Extras ?			
Zurück Suchen Ordner			
Adresse E:\MSData Wechseln zu			
Dateiname	Typ	Geändert	
! Löschung	Dateiordner	15.01.2011 14:54	
10 DAX	Dateiordner	15.01.2011 14:53	
10 HDAX	Dateiordner	15.01.2011 14:53	
10 MDAX	Dateiordner	15.01.2011 14:53	
10 SDAX	Dateiordner	15.01.2011 14:53	
10 TecDAX	Dateiordner	15.01.2011 14:53	
10 Technology All Share	Dateiordner	15.01.2011 14:53	
10_Classic All Share	Dateiordner	15.01.2011 14:53	
91 Cross-Rates	Dateiordner	15.01.2011 14:54	
91 Devisen	Dateiordner	15.01.2011 14:54	
91 Index Ausl	Dateiordner	15.01.2011 15:15	
91 Index Inl	Dateiordner	15.01.2011 14:54	
h01_Index_In_____	Dateiordner	15.01.2011 14:54	
h02_DAX_Sektor_____	Dateiordner	15.01.2011 14:54	
h03_DAX (Xetra)	Dateiordner	15.01.2011 14:54	
h04_HDAX (Xetra)	Dateiordner	15.01.2011 14:54	
h05_MDAX (Xetra)_____	Dateiordner	15.01.2011 14:54	
h06_SDAX (Xetra)_____	Dateiordner	15.01.2011 14:54	
h07_TecDAX (Xetra)	Dateiordner	15.01.2011 14:54	
h08_Technology All Share (Xetra)_____	Dateiordner	15.01.2011 15:15	
h09_Classic All Share (Xetra)	Dateiordner	15.01.2011 14:54	
h10_Xetra_Werte	Dateiordner	15.01.2011 15:15	
h11_Dt_Aktien	Dateiordner	15.01.2011 15:15	
h12_DJ EuroSTOXX_____	Dateiordner	15.01.2011 14:54	
h13_Devisen	Dateiordner	15.01.2011 14:54	
h14_CrossRates_____	Dateiordner	15.01.2011 14:54	
h15_Index_Ausland_____	Dateiordner	15.01.2011 15:15	
h16_Index_Ausland_Sektor	Dateiordner	15.01.2011 14:54	
h17_Alles_Ind_Sektor_____	Dateiordner	15.01.2011 15:15	
h18_Rohstoffe	Dateiordner	15.01.2011 15:15	
h19_Zins	Dateiordner	15.01.2011 14:54	
h20_Dow Jones	Dateiordner	15.01.2011 14:54	
h21_USA in EUR_____	Dateiordner	15.01.2011 15:15	
h23_Ausland in EUR_____	Dateiordner	15.01.2011 15:15	
h24_Ausland in EUR 1_____	Dateiordner	15.01.2011 15:15	
h25_Japan in EUR	Dateiordner	15.01.2011 15:15	
h27_Genußschein	Dateiordner	15.01.2011 15:15	
h28_ETC	Dateiordner	15.01.2011 15:22	
h29 ETF	Dateiordner	15.01.2011 15:15	

Neu erstellte Ordner mit Werten füllen z.B.:

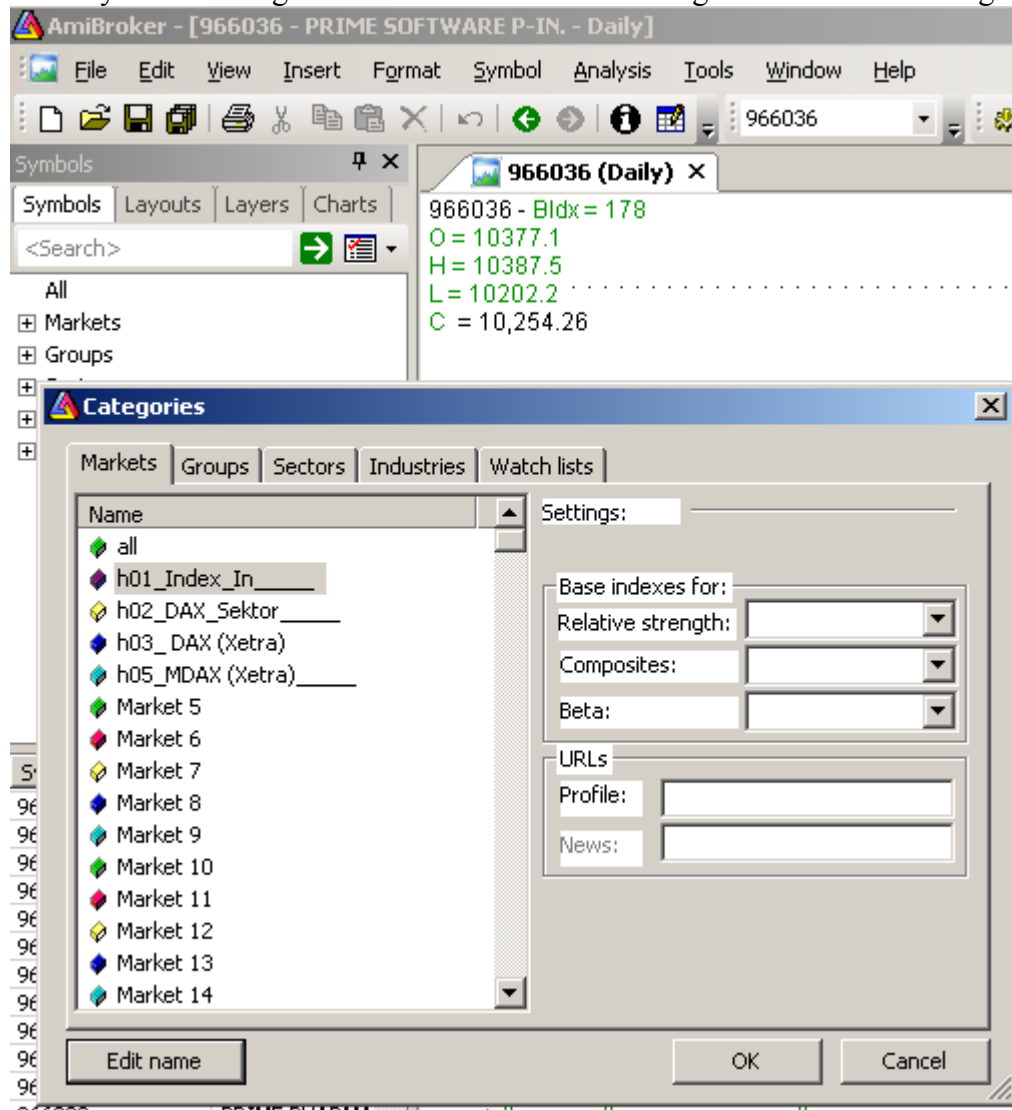
Aus 91 Devisen übers DataTool Werte markieren u. mit Ctrl-C kopieren in z.B. h13_Devisen

Name	Symbol
Australien 1 AUD	969585
Großbritannien 1 GBP	965308
Japan 100 JPY	965262
Liechtenstein 1 CHF	000801
USA 1 USD	965275

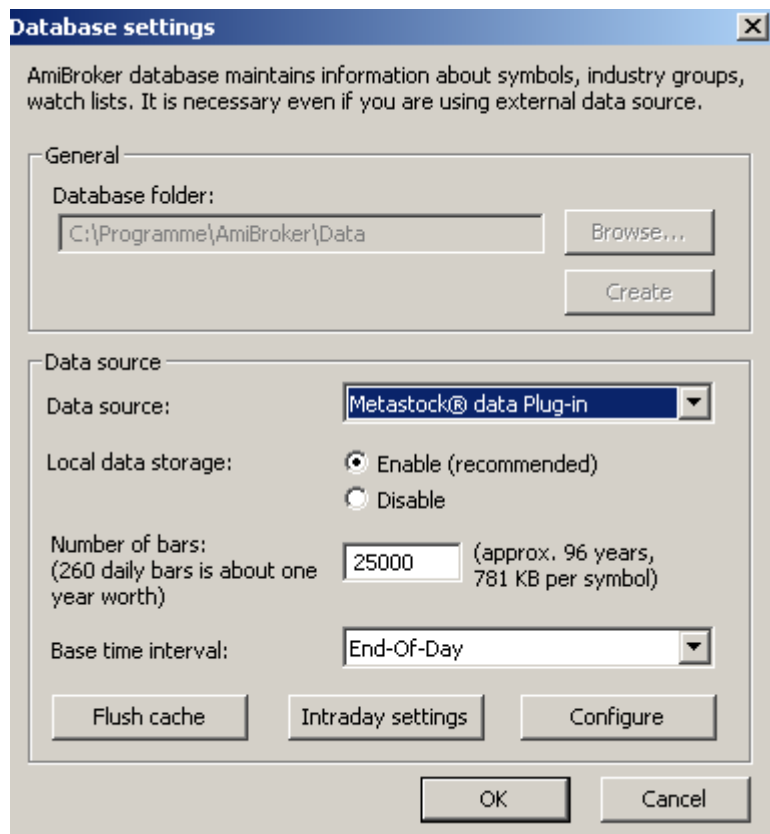
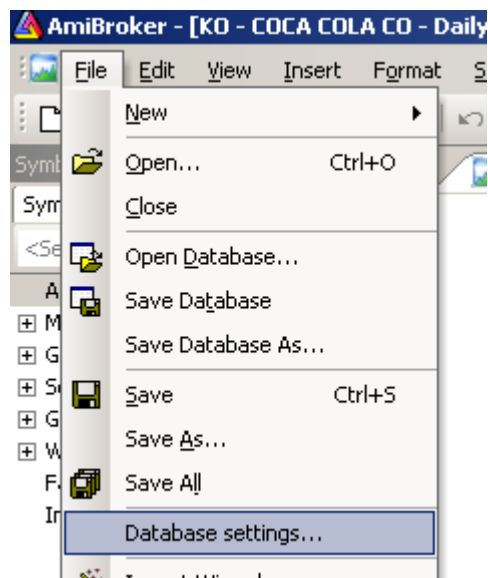
Amibroker:

Zunächst alle Aktienwerte löschen Symbols – all – alle selektieren – entfernen

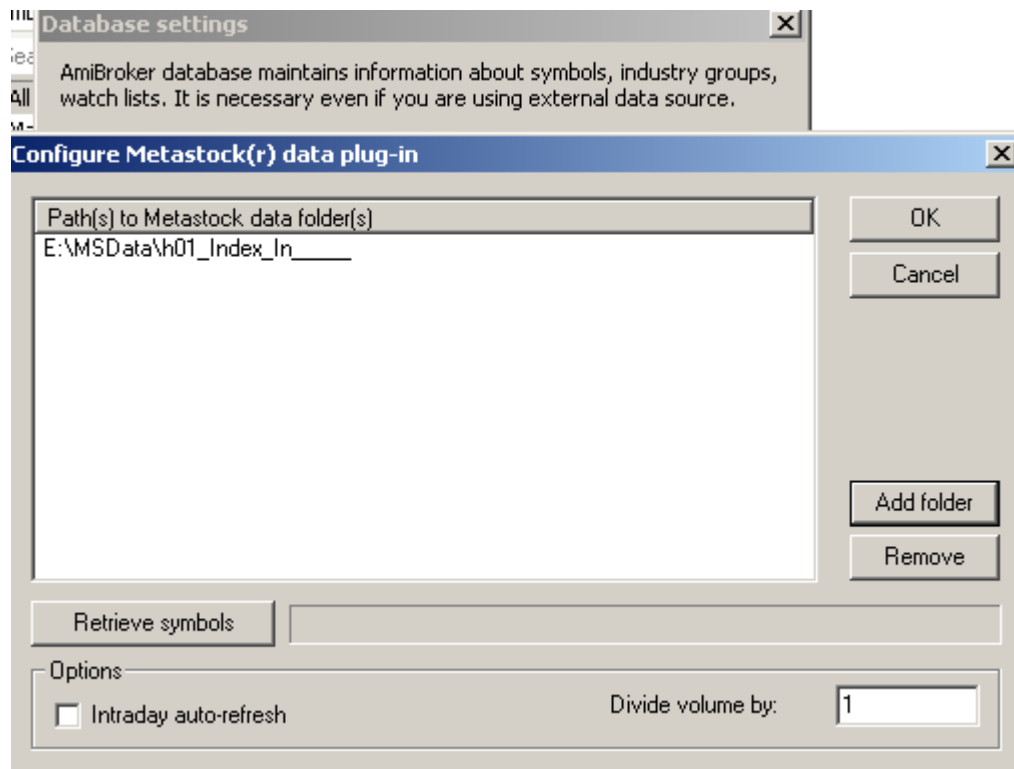
Über Symbol – Categories – Markets die zuvor erzeugten Ordernamen eingeben



Dann File – Database Settings

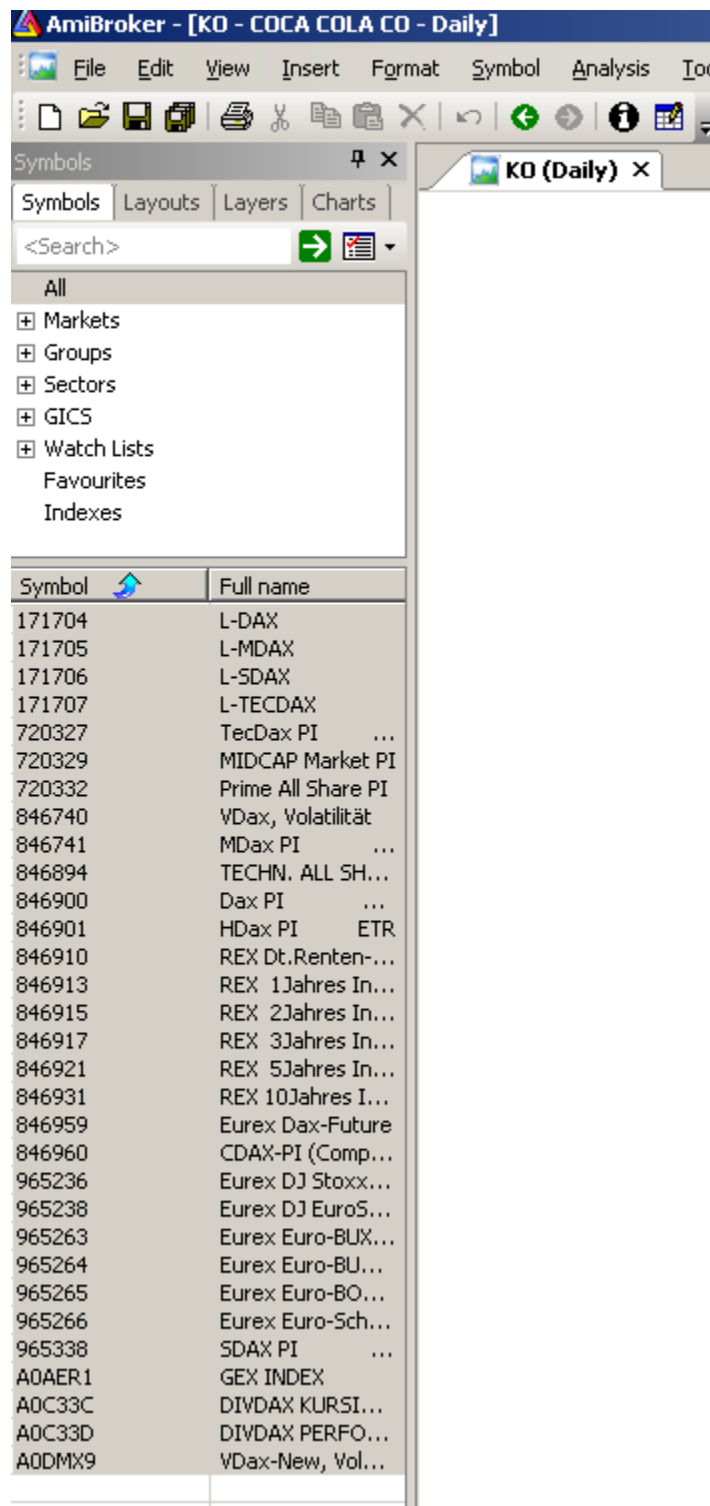


Configure mit Add folder den 1. Ordner selektieren ok

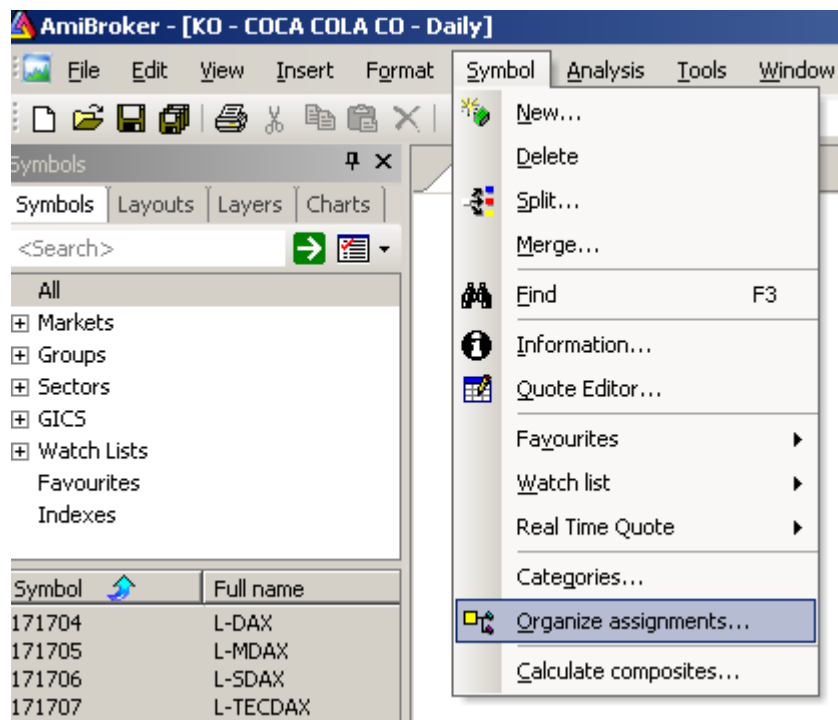


Retrieve symbols (Done erscheint kurz) ok ok

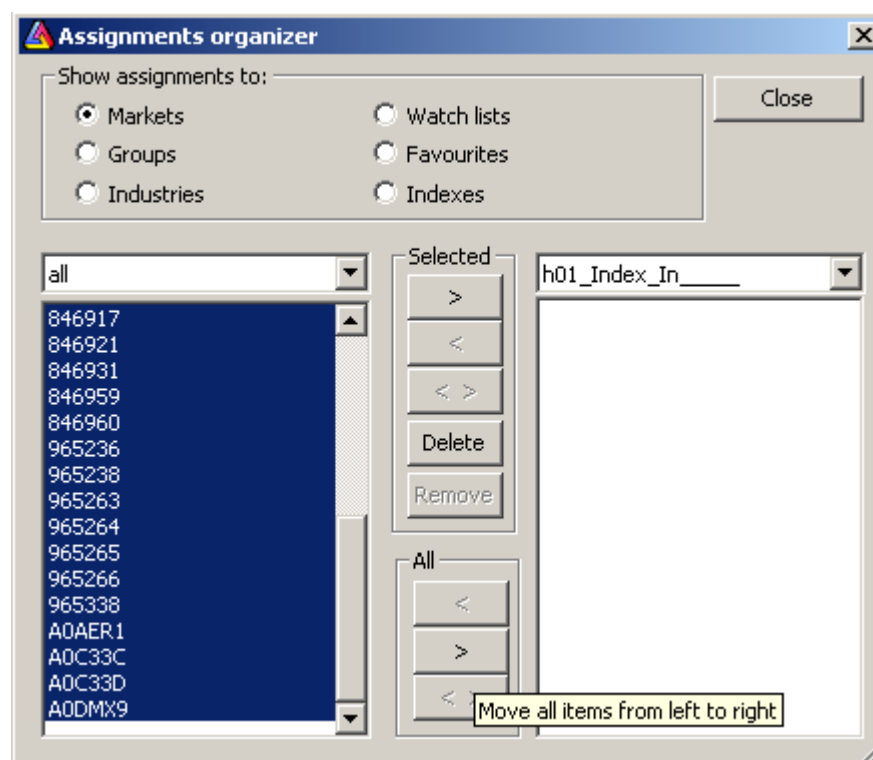
Dann erscheinen die Werte:



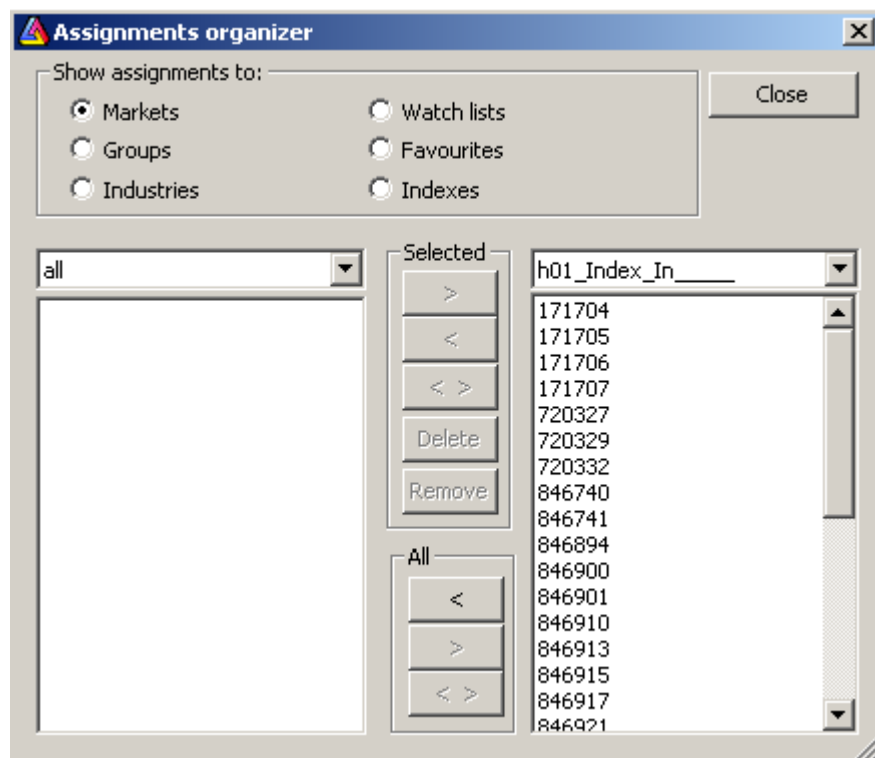
Dann über Symbol – Organize assignments



Alle Werte in h01.... Schieben



Dann sind alle Werte in h01... und das sieht so aus:



Wiederhole wie oben beschrieben unter „Add Folder“ bis alle Märkte mit Werte gefüllt sind.

Achtung! Werte die in einem Katalog bereits enthalten sind, tauchen nicht mehr in einem anderen Katalog auf!

Übertragen zu einer anderen Amibroker-Station:
Datei **Data** im Amibroker-Verzeichnis kopieren.